



SKORDIA

Комплект поставки

Передняя панель



Поперечный стабилизатор



..Изголовье..




правая боковая панель



левая боковая панель

основание

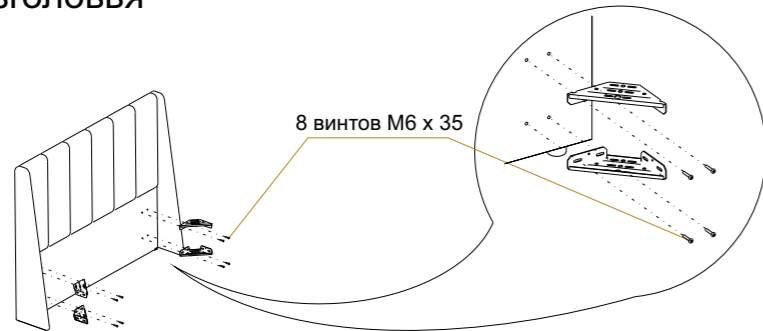


Фурнитура

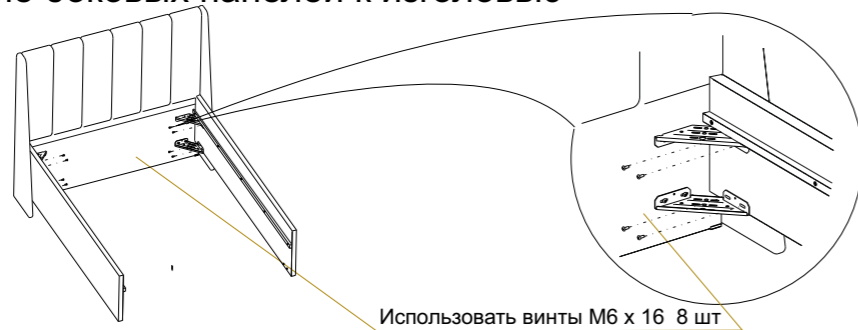


Кронштейн угловой СК - 1п	8 шт
Уголок стяжки СК - 1	4 шт
Винт М6 х35	8 шт
Винт М6 х 16	34 шт
Шуруп 4 х 13	4 шт
Гайка М8*13	2 шт
Шайба Ø8	2 шт
Ножки	2 шт

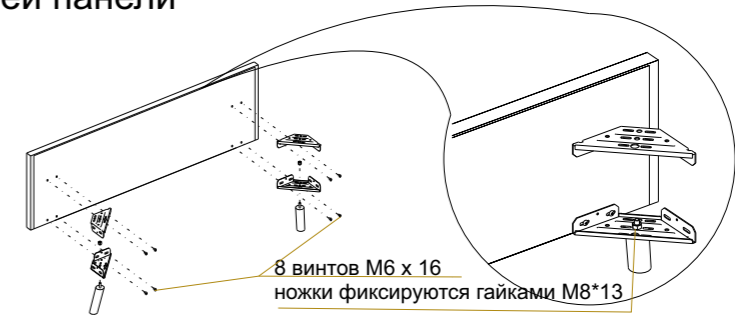
1 Сборка изголовья



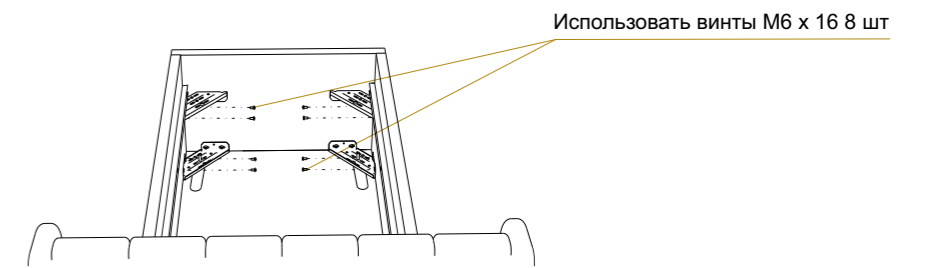
2 Крепление боковых панелей к изголовью



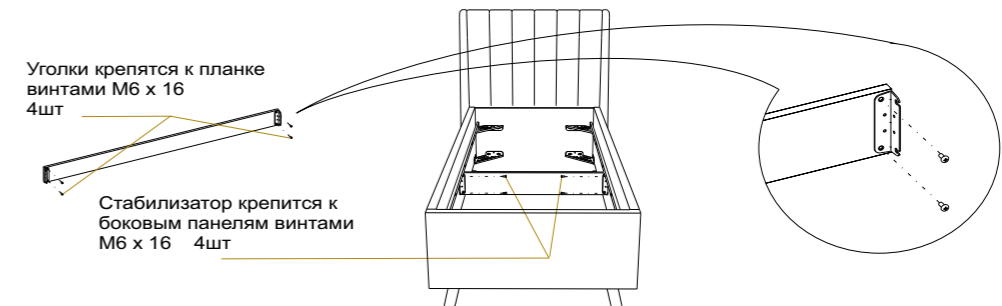
3 Сборка передней панели



4 Установка передней панели



5 Сборка и установка поперечного стабилизатора



6 Укладка основания

