



BRIVA

Комплект поставки


Передняя панель

Поперечный стабилизатор










Изголовье



основание



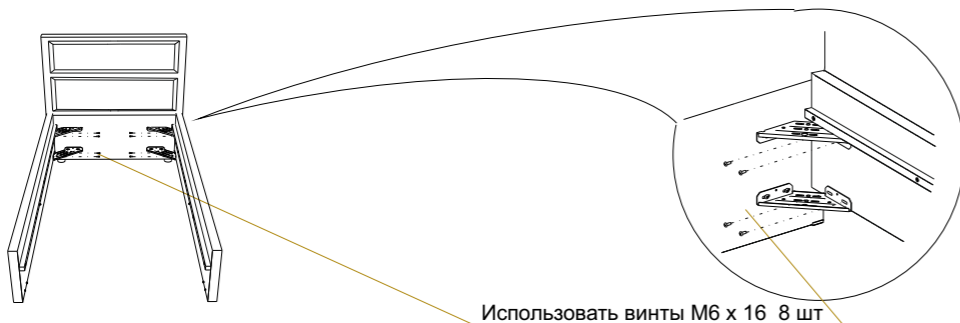
Фурнитура

	Кронштейн угловой СК - 1п	8 шт
	Уголок стяжки СК - 1	2 шт
	Винт М6 х35	8 шт
	Винт М6 х 16	32 шт
	Шуруп 4 х 13	4 шт
	Гайка М8*13	2 шт
	Шайба Ø8	2 шт
	Ножки	2 шт
	Ножки изголовья	2 шт

1 Сборка изголовья



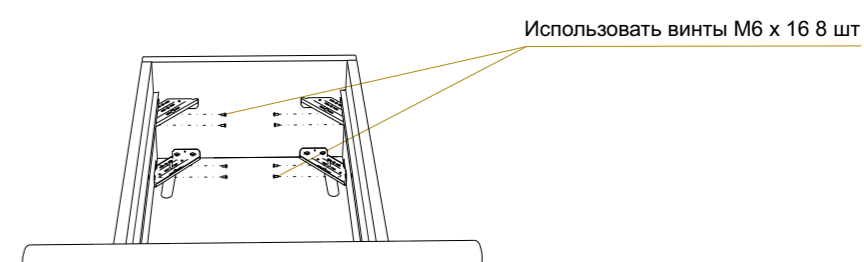
2 Крепление боковых панелей к изголовью



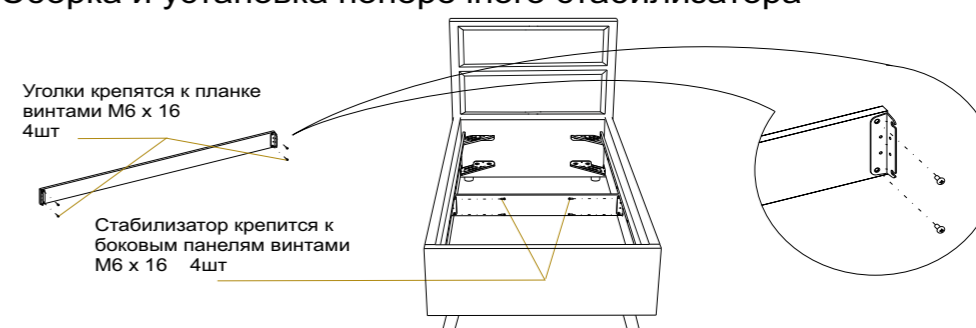
3 Сборка передней панели



4 Установка передней панели



5 Сборка и установка поперечного стабилизатора



6 Укладка основания

