


BRIVA

Размер спального места 160 x 200

Комплект поставки

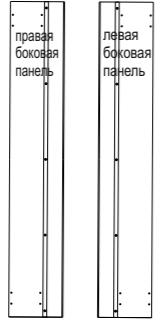
Передняя панель



Поперечный стабилизатор



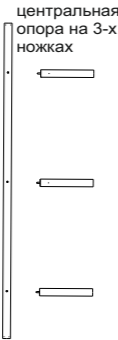
Изголовье




правая боковая панель



левая боковая панель



центральная опора на 3-х ножках



основание

Фурнитура



Кронштейн угловой СК - 1п 8 шт



Уголок стяжки СК - 1 4 шт



Винт М6 x 35 10 шт



Винт М6 x 16 34 шт



Шуруп 4 x 13 4 шт



Гайка М8*13 2 шт

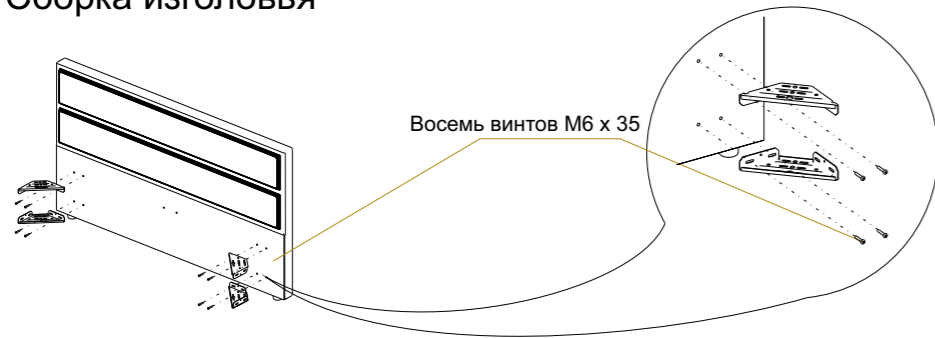


Ножки 2 шт



Ножки изголовья 2 шт

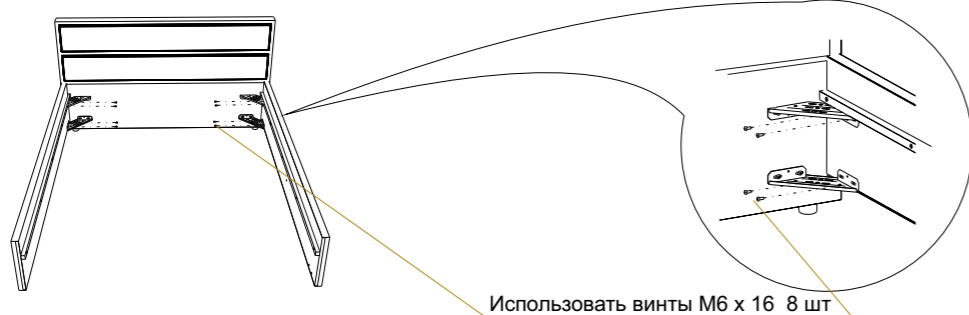
1 Сборка изголовья



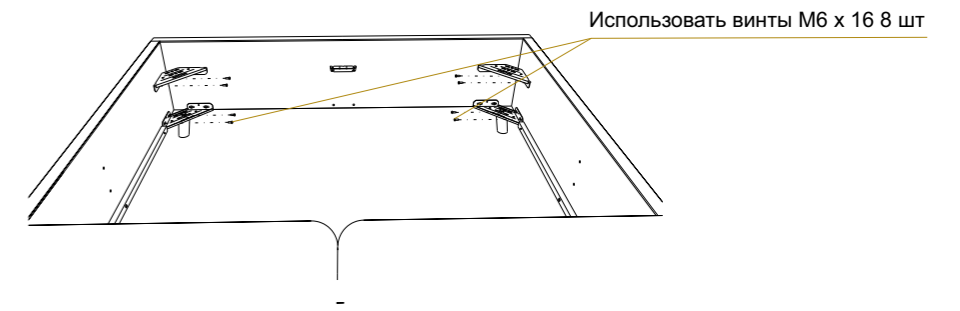
2 Сборка передней панели



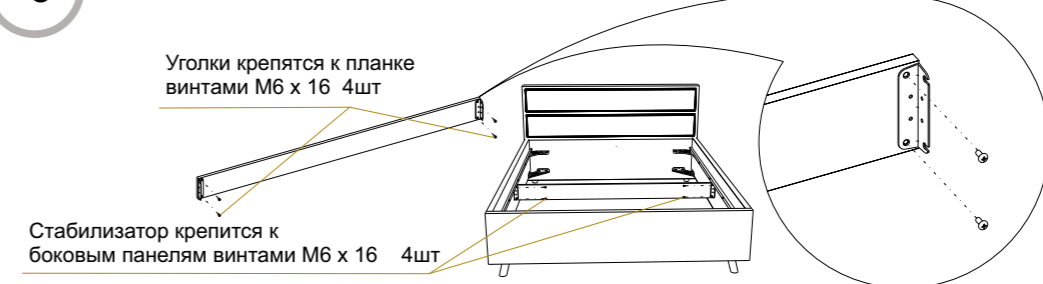
3 Крепление боковых панелей к изголовью



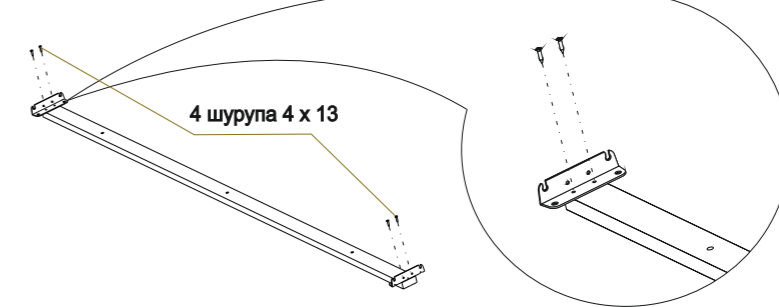
4 Установка передней панели



5 Сборка и установка поперечного стабилизатора



6 Крепление опорных уголков средней опоры



7 Установка ножек средней опоры



8 Установка центральной опоры в каркас

