

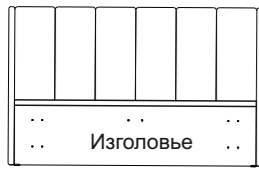
## SKORDIA

Размер спального места 160 x 200

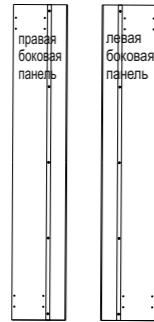
### Комплект поставки

Передняя панель

Поперечный стабилизатор




Изголовье



правая боковая панель









левая боковая панель

центральная опора на 3-х ножках

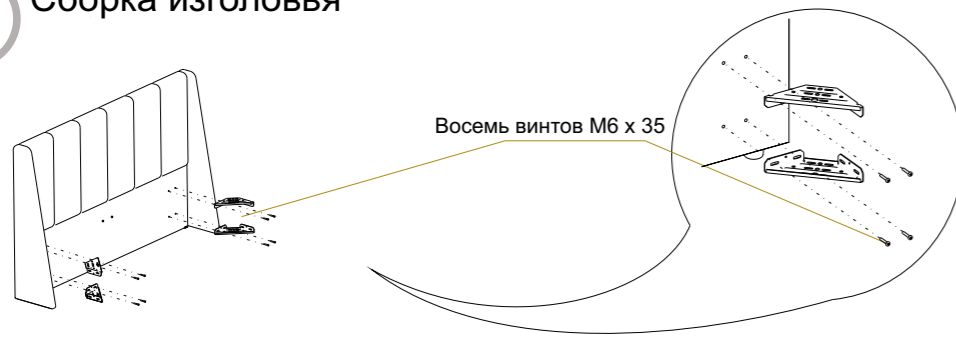


основание

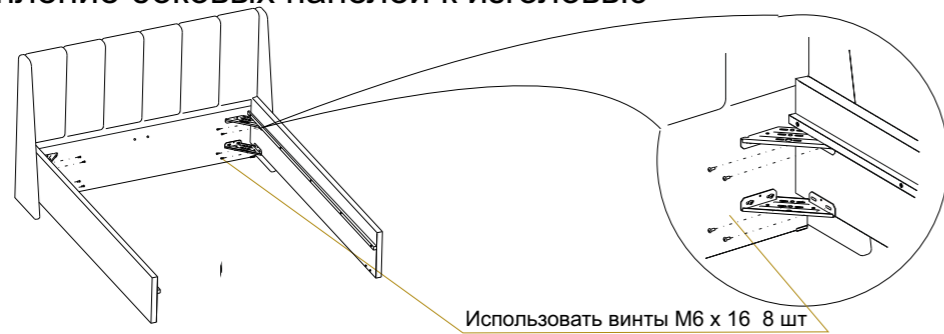
Фурнитура

	Кронштейн угловой СК - 1п	8 шт
	Уголок стяжки СК - 1	4 шт
	Винт М6 х35	10 шт
	Винт М6 х 16	34 шт
	Шуруп 4 х 13	4 шт
	Гайка М8*13	2 шт
	Ножки	2 шт
	Ножки изголовья	2 шт

### 1 Сборка изголовья



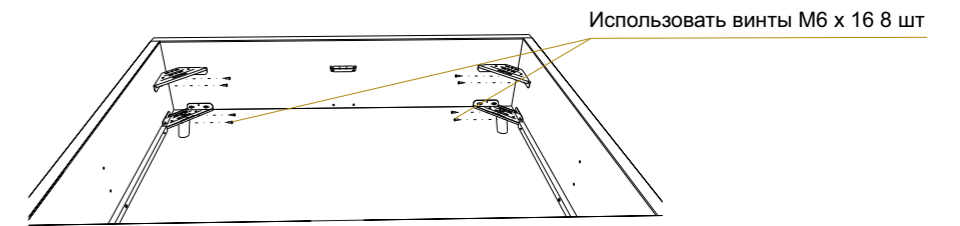
### 2 Крепление боковых панелей к изголовью



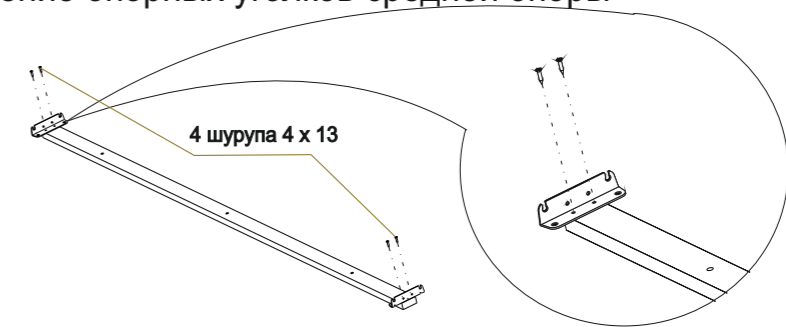
### 3 Сборка передней панели



### 4 Установка передней панели



### 5 Крепление опорных уголков средней опоры



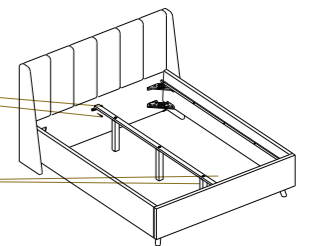
### 6 Установка ножек средней опоры



### 7 Установка центральной опоры в каркас

Планка опоры крепится к изголовью через отверстия в уголках к изголовью винтами М6 х 35

передней панели винтами М6 х 16



### 8 Укладка основания

