

KIPSO

Размер спального места 160 x 200

Комплект поставки

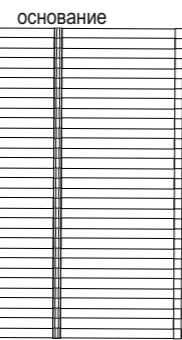
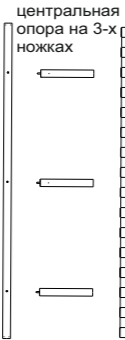
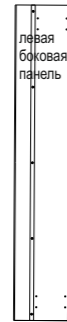
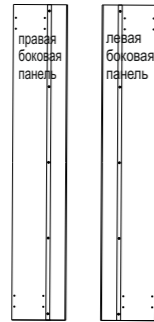
Передняя панель



Поперечный стабилизатор



Изголовье

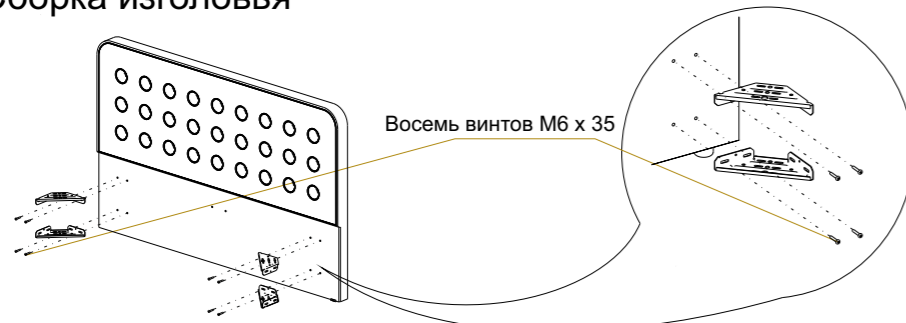


Фурнитура

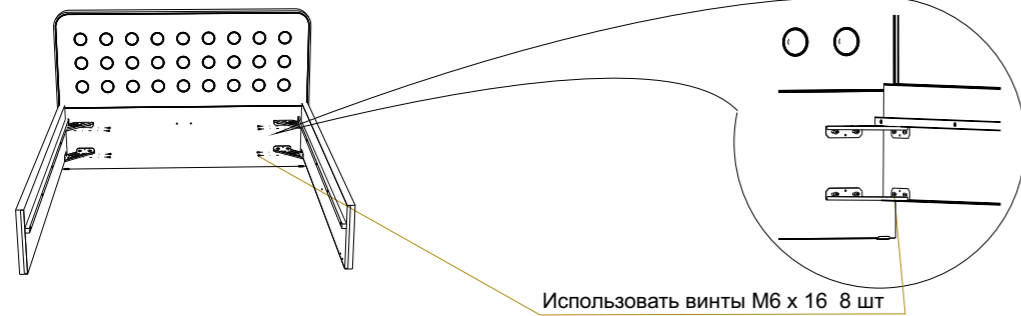


Кронштейн угловой СК - 1п	8 шт
Уголок стяжки СК - 1	4 шт
Винт М6 х35	10 шт
Винт М6 х 16	34 шт
Шуруп 4 х 15	8 шт
Гайка М8*13	2 шт
Шайба Ø8	2 шт
Ножки	2 шт

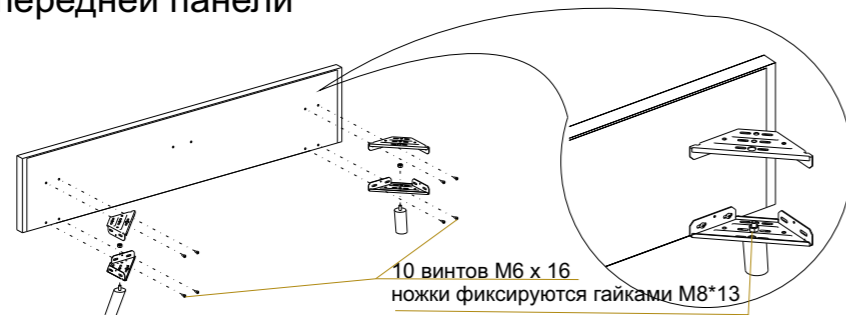
1 Сборка изголовья



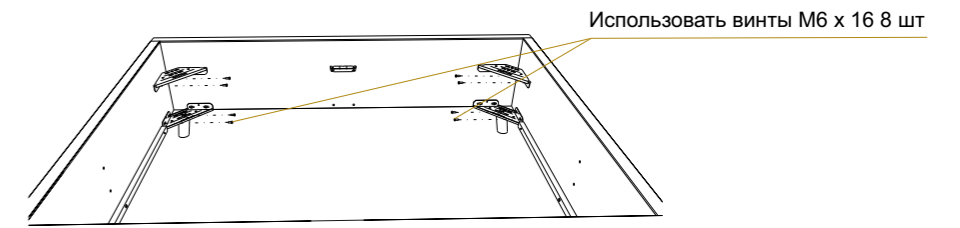
2 Крепление боковых панелей к изголовью



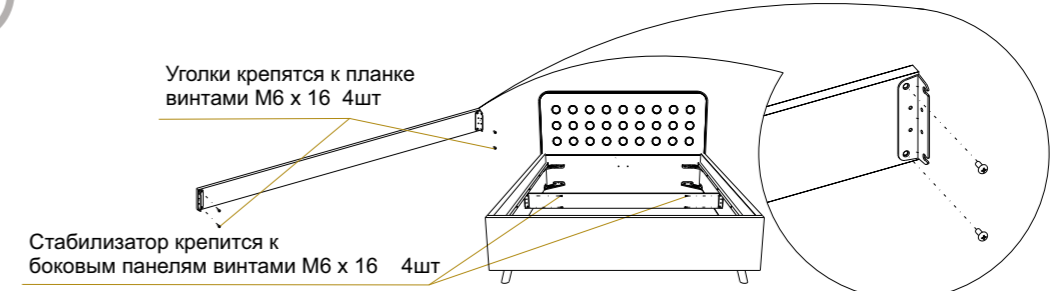
3 Сборка передней панели



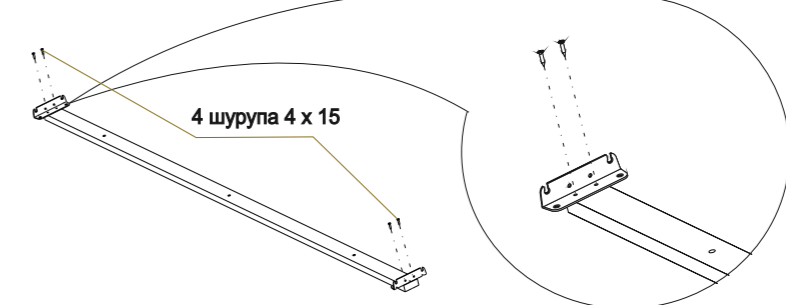
4 Установка передней панели



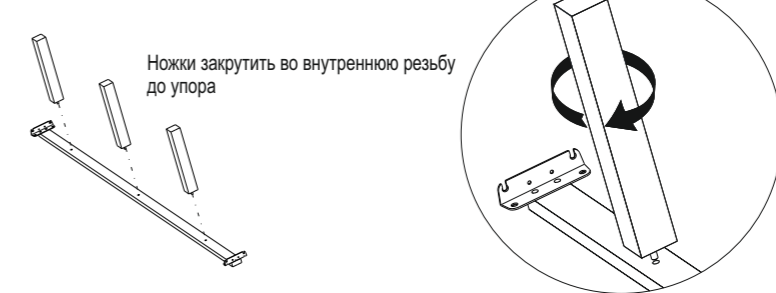
5 Сборка и установка поперечного стабилизатора



6 Крепление опорных уголков средней опоры



7 Установка ножек средней опоры



8 Установка центральной опоры в каркас

