


ATLIN

Размер спального места 160 x 200

Комплект поставки

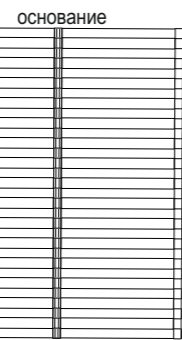
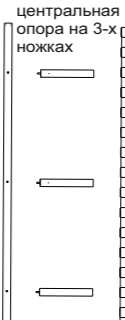
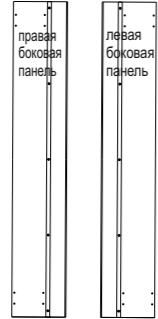
Передняя панель



Поперечный стабилизатор



Изголовье



Фурнитура



Кронштейн угловой СК - 1п 8 шт



Уголок стяжки СК - 1 4 шт



Винт М6 х35 10 шт



Винт М6 х 16 34 шт



Шуруп 4 х 13 4 шт



Гайка М8*13 2 шт



Ножки 2 шт



Ножки изголовья 2 шт

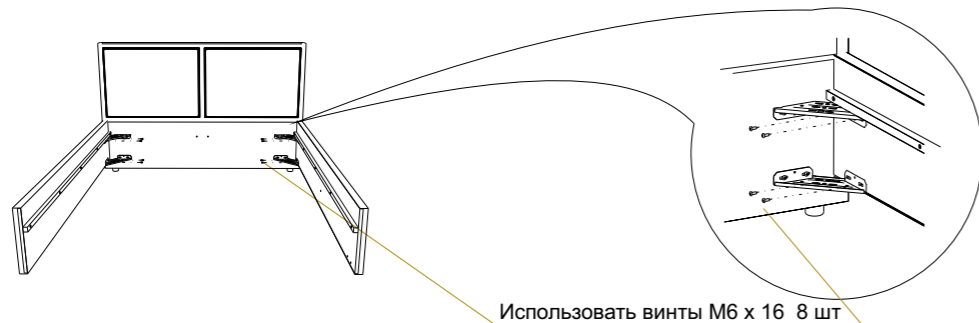
1 Сборка изголовья



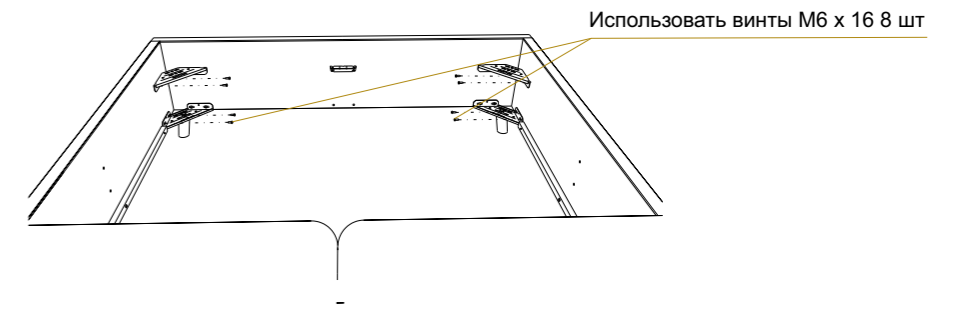
2 Сборка передней панели



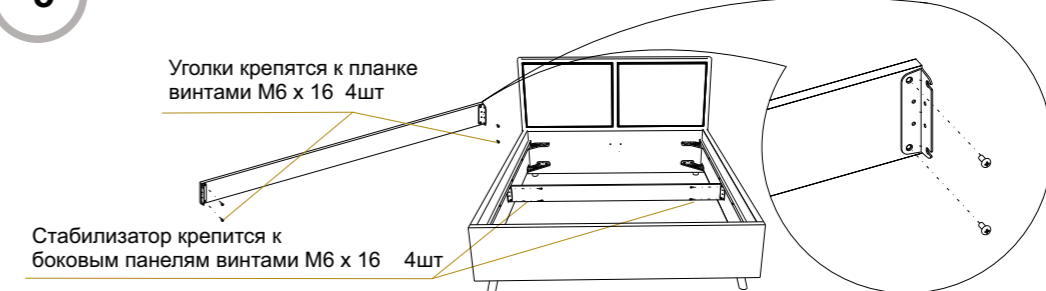
3 Крепление боковых панелей к изголовью



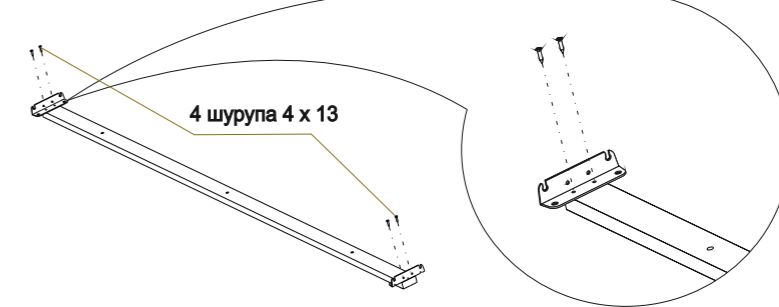
4 Установка передней панели



5 Сборка и установка поперечного стабилизатора



6 Крепление опорных уголков средней опоры



7 Установка ножек средней опоры



8 Установка центральной опоры в каркас

